

Нейронные сети: обучение без учителя

К. В. Воронцов
vokov@forecsys.ru

Этот курс доступен на странице вики-ресурса
<http://www.MachineLearning.ru/wiki>
«Машинное обучение (курс лекций, К.В.Воронцов)»

МФТИ • пятница 12 февраля 2021

- 1 Сети Кохонена для кластеризации и визуализации**
 - Задача кластеризации
 - Модели конкурентного обучения
 - Карты Кохонена
- 2 Автокодировщики**
 - Задача понижения размерности
 - Регуляризаторы
 - Некоторые приложения
- 3 Развитие идей частичного обучения**
 - Перенос обучения и многозадачное обучение
 - Дистилляция и привилегированное обучение
 - Генеративные состязательные сети (GAN)

Постановка задачи кластеризации (обучения без учителя)

Дано:

$X^\ell = \{x_i\}_{i=1}^\ell$ — обучающая выборка объектов, $x_i \in \mathbb{R}^n$

$\rho^2(x, w) = \|x - w\|^2$ — евклидова метрика в \mathbb{R}^n

Найти:

центры кластеров $w_y \in \mathbb{R}^n$, $y \in Y$; алгоритм кластеризации
«правило жёсткой конкуренции» (WTA, Winner Takes All):

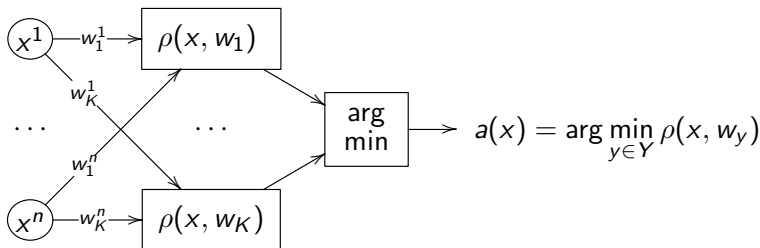
$$a(x) = \arg \min_{y \in Y} \rho(x, w_y)$$

Критерий: среднее внутрикластерное расстояние

$$Q(w; X^\ell) = \sum_{i=1}^{\ell} \rho^2(x_i, w_{a(x_i)}) \rightarrow \min_{w_y: y \in Y}$$

Сеть Кохонена (сеть с конкурентным обучением)

Структура алгоритма — двухслойная нейронная сеть:



Градиентный шаг в методе SG: для выбранного $x_i \in X^\ell$

$$w_y := w_y + \eta(x_i - w_y) [a(x_i) = y]$$

Если x_i относится к кластеру y , то w_y сдвигается в сторону x_i

Алгоритм SG (Stochastic Gradient)

Вход: выборка X^ℓ ; темп обучения η ; параметр λ ;

Выход: центры кластеров $w_1, \dots, w_K \in \mathbb{R}^n$;

инициализировать центры w_y , $y \in Y$;

инициализировать текущую оценку функционала:

$$Q := \sum_{i=1}^{\ell} \rho^2(x_i, w_{a(x_i)});$$

повторять

выбрать объект x_i из X^ℓ (например, случайно);

вычислить кластеризацию: $y := \arg \min_{y \in Y} \rho(x_i, w_y)$;

градиентный шаг: $w_y := w_y + \eta(x_i - w_y)$;

оценить значение функционала:

$$Q := (1 - \lambda)Q + \lambda \rho^2(x_i, w_y);$$

пока значение Q и/или веса w не стабилизируются;

Жёсткая и мягкая конкуренция

Правило жёсткой конкуренции WTA (winner takes all):

$$w_y := w_y + \eta(x_i - w_y) [a(x_i) = y], \quad y \in Y$$

Недостатки правила WTM:

- медленная скорость сходимости
- некоторые w_y могут никогда не выбираться

Правило мягкой конкуренции WTM (winner takes most):

$$w_y := w_y + \eta(x_i - w_y) K(\rho(x_i, w_y)), \quad y \in Y$$

где ядро $K(\rho)$ — неотрицательная невозрастающая функция

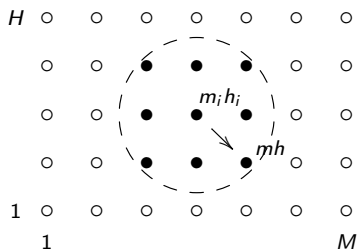
Теперь центры всех кластеров смещаются в сторону x_i ,
но чем дальше от x_i , тем меньше величина смещения

Карта Кохонена (Self Organizing Map, SOM)

$Y = \{1, \dots, M\} \times \{1, \dots, H\}$ — прямоугольная сетка кластеров
Каждому узлу (m, h) приписан нейрон Кохонена $w_{mh} \in \mathbb{R}^n$
Наряду с метрикой $\rho(x_i, x)$ на X вводится метрика на сетке Y :

$$r((m_i, h_i), (m, h)) = \sqrt{(m - m_i)^2 + (h - h_i)^2}$$

Окрестность (m_i, h_i) :



Обучение карты Кохонена

Вход: X^ℓ — обучающая выборка; η — темп обучения;

Выход: $w_{mh} \in \mathbb{R}^n$ — векторы весов, $m = 1..M$, $h = 1..H$;

$w_{mh} := \text{random} \left(-\frac{1}{2MH}, \frac{1}{2MH} \right)$ — инициализация весов;

повторять

выбрать объект x_i из X^ℓ случайным образом;

WTA: вычислить координаты кластера:

$(m_i, h_i) := a(x_i) \equiv \arg \min_{(m,h) \in Y} \rho(x_i, w_{mh});$

для всех $(m, h) \in \text{Окрестность}(m_i, h_i)$

WTM: сделать шаг градиентного спуска:

$w_{mh} := w_{mh} + \eta(x_i - w_{mh}) K(r((m_i, h_i), (m, h)));$

пока кластеризация не стабилизируется;

Интерпретация карт Кохонена

Два типа графиков — цветных карт $M \times H$:

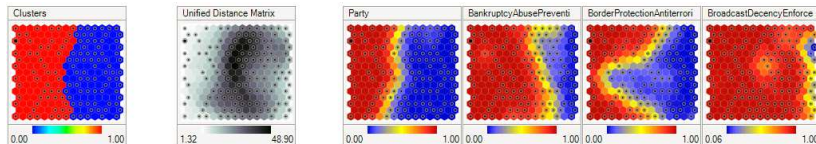
- Цвет узла (m, h) — локальная плотность в точке (m, h) — среднее расстояние до k ближайших точек выборки
- По одной карте на каждый признак:
цвет узла (m, h) — значение j -й компоненты вектора $w_{m,h}$

Пример: задача UCI house-votes (US Congress voting patterns)

Объекты — конгрессмены

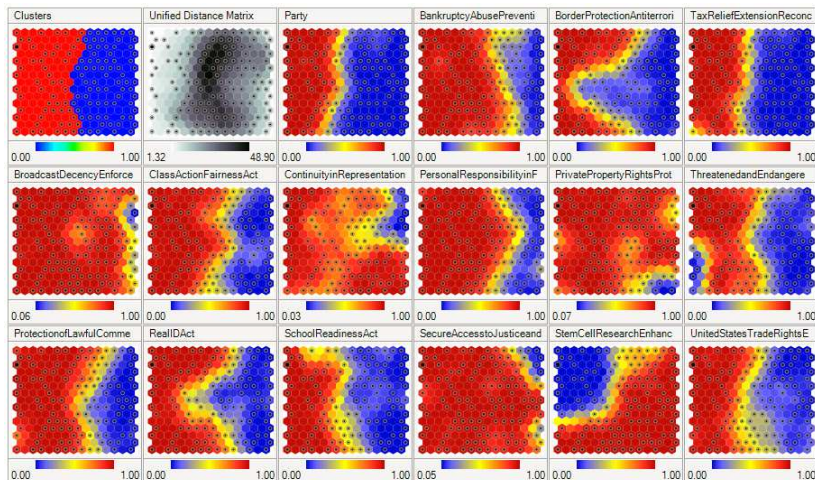
Признаки — результаты голосования по различным вопросам

Есть целевой признак «партия» $\in \{\text{демократ, республиканец}\}$



Интерпретация карт Кохонена (продолжение примера)

Пример: задача UCI house-votes (US Congress voting patterns)



Достоинства и недостатки карт Кохонена

Достоинства:

- Возможность визуального анализа многомерных данных

Недостатки:

- **Субъективность.** Карта зависит не только от кластерной структуры данных, но и от...
 - свойств сглаживающего ядра;
 - (случайной) инициализации;
 - (случайного) выбора x_i в ходе итераций.
- **Искажения.** Близкие объекты исходного пространства могут переходить в далёкие точки на карте, и наоборот.

Рекомендуется только для разведочного анализа данных.

Построение автокодировщика — задача обучения без учителя

$X^\ell = \{x_1, \dots, x_\ell\}$ — обучающая выборка

$f: X \rightarrow Z$ — кодировщик (encoder), кодовый вектор $z = f(x, \alpha)$

$g: Z \rightarrow X$ — декодировщик (decoder), реконструкция $\hat{x} = g(z, \beta)$

Суперпозиция $\hat{x} = g(f(x))$ должна восстанавливать исходные x_i :

$$\mathcal{L}_{AE}(\alpha, \beta) = \sum_{i=1}^{\ell} \mathcal{L}(g(f(x_i, \alpha), \beta), x_i) \rightarrow \min_{\alpha, \beta}$$

Квадратичная функция потерь: $\mathcal{L}(\hat{x}, x) = \|\hat{x} - x\|^2$

Пример 1. Линейный автокодировщик: $x \in \mathbb{R}^n$, $z \in \mathbb{R}^m$

$$f(x, A) = \underset{m \times n}{A} x, \quad g(z, B) = \underset{n \times m}{B} z$$

Пример 2. Двухслойная сеть с функциями активации σ_f, σ_g :

$$f(x, A) = \sigma_f(Ax + a), \quad g(z, B) = \sigma_g(Bz + b)$$

Способы использования автокодировщиков

- Генерация признаков (feature generation)
- Снижение размерности (dimensionality reduction)
- Сжатие данных с минимальными потерями точности
- Более эффективное решение задач обучения с учителем в новом признаковом пространстве
- Обучаемая векторизация объектов, встраиваемая в более глубокие нейросетевые архитектуры
- Послойное предобучение многослойных сетей
- Генерация синтетических объектов, похожих на реальные

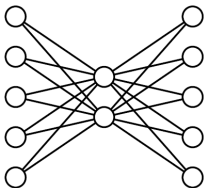
Rumelhart, Hinton, Williams. Learning Internal Representations by Error Propagation. 1986.

David Charle et al. A practical tutorial on autoencoders for nonlinear feature fusion: taxonomy, models, software and guidelines. 2018.

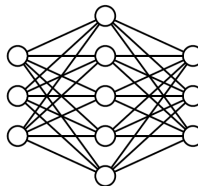
Архитектуры автокодировщиков

однослойный кодировщик/декодировщик

снижение размерности

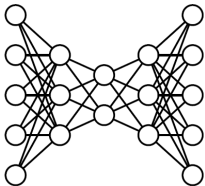


повышение размерности

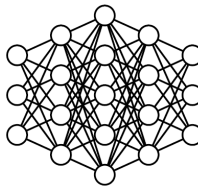


многослойный кодировщик/декодировщик

снижение размерности



повышение размерности



Линейный автокодировщик и метод главных компонент

Линейный автокодировщик: $f(x, A) = Ax$, $g(z, B) = Bz$,

$$\mathcal{L}_{AE}(A, B) = \sum_{i=1}^{\ell} \|BAx_i - x_i\|^2 \rightarrow \min_{A, B}$$

Метод главных компонент: $F = (x_1 \dots x_\ell)^T$, $U^T U = I_m$, $G = FU$,

$$\|F - GU^T\|^2 = \sum_{i=1}^{\ell} \|UU^T x_i - x_i\|^2 \rightarrow \min_U$$

Автокодировщик обобщает метод главных компонент:

- не обязательно $B = A^T$ (хотя часто именно так и делают)
- произвольные A, B вместо ортогональных
- нелинейные модели $f(x, \alpha)$, $g(z, \beta)$ вместо Ax, Bz
- произвольная функция потерь \mathcal{L} вместо квадратичной
- SGD оптимизация вместо сингулярного разложения SVD

Разреживающий автокодировщик (Sparse AE)

Применение L_1 или L_2 -регуляризации к векторам весов α, β :

$$\mathcal{L}_{\text{AE}}(\alpha, \beta) + \lambda \|\alpha\| + \lambda \|\beta\| \rightarrow \min_{\alpha, \beta}$$

Применение L_1 -регуляризации к кодовым векторам z_j :

$$\mathcal{L}_{\text{AE}}(\alpha, \beta) + \lambda \sum_{i=1}^{\ell} \sum_{j=1}^m |f_j(x_i, \alpha)| \rightarrow \min_{\alpha, \beta}$$

Энтропийная регуляризация для случая $f_j \in [0, 1]$:

$$\mathcal{L}_{\text{AE}}(\alpha, \beta) + \lambda \sum_{j=1}^m \text{KL}(\varepsilon \| \bar{f}_j) \rightarrow \min_{\alpha, \beta},$$

где $\bar{f}_j = \frac{1}{\ell} \sum_{i=1}^{\ell} f_j(x_i, \alpha)$; $\varepsilon \in (0, 1)$ — близкий к нулю параметр,

$\text{KL}(\varepsilon \| \rho) = \varepsilon \log \frac{\varepsilon}{\rho} + (1 - \varepsilon) \log \frac{1 - \varepsilon}{1 - \rho}$ — KL-дивергенция.

D. Arpit et al. Why regularized auto-encoders learn sparse representation? 2015.

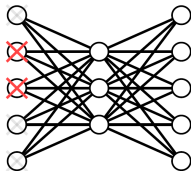
Шумоподавляющий автокодировщик (Denoising AE)

Устойчивость кодовых векторов z_i относительно шума в x_i :

$$\mathcal{L}_{\text{DAE}}(\alpha, \beta) = \sum_{i=1}^{\ell} \mathbb{E}_{\tilde{x} \sim q(\tilde{x}|x_i)} \mathcal{L}(g(f(\tilde{x}, \alpha), \beta), x_i) \rightarrow \min_{\alpha, \beta}$$

Вместо вычисления $\mathbb{E}_{\tilde{x}}$ в методе SGD объекты x_i сэмпляются и зашумляются по одному: $\tilde{x} \sim q(\tilde{x}|x_i)$. Варианты зашумления:

- $\tilde{x} \sim \mathcal{N}(x_i, \sigma^2 I)$ — гауссовский шум
- обнуление компонент вектора x_i с вероятностью p_0 :



P. Vincent, H. Larochelle, Y. Bengio, P.-A. Manzagol. Extracting and composing robust features with denoising autoencoders. ICML-2008.

Сжимающий автокодировщик (Contractive AE)

Устойчивость кодовых векторов z_i относительно шума в x_i :

$$\mathcal{L}_{AE}(\alpha, \beta) + \lambda \sum_{i=1}^{\ell} \|J_f(x_i)\|^2 \rightarrow \min_{\alpha, \beta}$$

где $\|J_f(x)\|$ — L_2 -норма матрицы Якоби отображения $f: X \rightarrow Z$,

$$\|J_f(x)\|^2 = \sum_{d=1}^n \sum_{j=1}^m \left(\frac{\partial f_j(x, \alpha)}{\partial x_d} \right)^2$$

В случае $z = f(x, A) = \sigma(Ax + a)$, где σ — сигмоида, $A = (\alpha_{jd})$

$$\|J_f(x)\|^2 = \sum_{d=1}^n \sum_{j=1}^m \left(\alpha_{jd} f_j(x, \alpha) (1 - f_j(x, \alpha)) \right)^2$$

Salah Rifai et al. Contractive auto-encoders: explicit invariance during feature extraction. ICML-2011.

Реляционный автокодировщик (Relational AE)

Наряду с потерями реконструкции объектов минимизируем потери реконструкции отношений между объектами:

$$\mathcal{L}_{\text{AE}}(\alpha, \beta) + \lambda \sum_{i < j} \mathcal{L}(\sigma(\hat{x}_i^T \hat{x}_j), \sigma(x_i^T x_j)) \rightarrow \min_{\alpha, \beta}$$

где $\hat{x}_i = g(f(x_i))$ — реконструкция объекта x_i ,

$x_i^T x_j$ — скалярное произведение (близость) пары объектов,

$\sigma(s) = (s - s_0)_+$ — функция активации ReLU с параметром s_0 (незначимые отношения близости не учитываются),

$\mathcal{L}(\hat{s}, s)$ — функция потерь, например, $(\hat{s} - s)^2$.

Эксперимент: улучшается качество классификации изображений с помощью кодовых векторов на задачах MNIST, CIFAR-10

Вариационный автокодировщик (Variational AE)

Строится генеративная модель, способная породить новые объекты x , похожие на объекты выборки $X^\ell = \{x_1, \dots, x_\ell\}$

$q_\alpha(z|x)$ — вероятностный кодировщик с параметром α

$p_\beta(\hat{x}|z)$ — вероятностный декодировщик с параметром β

Максимизация нижней оценки \log -правдоподобия:

$$\begin{aligned} \mathcal{L}_{\text{VAE}}(\alpha, \beta) &= \sum_{i=1}^{\ell} \log p(x_i) = \sum_{i=1}^{\ell} \log \int q_\alpha(z|x_i) \frac{p_\beta(x_i|z)p(z)}{q_\alpha(z|x_i)} dz \geq \\ &\geq \sum_{i=1}^{\ell} \int q_\alpha(z|x_i) \log \frac{p_\beta(x_i|z)p(z)}{q_\alpha(z|x_i)} dz = \\ &= \sum_{i=1}^{\ell} \int q_\alpha(z|x_i) \log p_\beta(x_i|z) dz - \text{KL}(q_\alpha(z|x_i) \parallel p(z)) \rightarrow \max_{\alpha, \beta} \end{aligned}$$

D.P.Kingma, M.Welling. Auto-encoding Variational Bayes. 2013.

C.Doersch. Tutorial on variational autoencoders. 2016.

Вариационный автокодировщик (Variational AE)

Оптимизационная задача для вариационного автокодировщика:

$$\sum_{i=1}^{\ell} \underbrace{E_{z \sim q_{\alpha}(z|x_i)} \log p_{\beta}(x_i|z)}_{\substack{\text{качество реконструкции} \\ \approx \log p_{\beta}(x_i|z), z \sim q_{\alpha}(z|x_i)}} - \underbrace{\text{KL}(q_{\alpha}(z|x_i) \parallel p(z))}_{\text{регуляризатор по } \alpha} \rightarrow \max_{\alpha, \beta}$$

где $p(z)$ — априорное распределение, обычно $\mathcal{N}(0, \sigma^2 I)$

Репараметризация $q_{\alpha}(z|x_i)$: $z = f(x_i, \alpha, \varepsilon)$, $\varepsilon \sim \mathcal{N}(0, I)$

Метод стохастического градиента:

- сэмплировать $x_i \sim X^{\ell}$, $\varepsilon \sim \mathcal{N}(0, I)$, $z = f(x_i, \alpha, \varepsilon)$
- градиентный шаг:
 $\alpha := \alpha + h \nabla_{\alpha} [\log p_{\beta}(x_i|f(x_i, \alpha, \varepsilon)) - \text{KL}(q_{\alpha}(z|x_i) \parallel p(z))];$
 $\beta := \beta + h \nabla_{\beta} [\log p_{\beta}(x_i|z)];$

Генерация похожих объектов: $x \sim p_{\beta}(x|f(x_i, \alpha, \varepsilon))$, $\varepsilon \sim \mathcal{N}(0, I)$

Автокодировщики для обучения с учителем

Данные: неразмеченные $(x_i)_{i=1}^{\ell}$, размеченные $(x_i, y_i)_{i=\ell+1}^{\ell+k}$

Совместное обучение кодировщика, декодировщика и предсказательной модели (классификации, регрессии или др.):

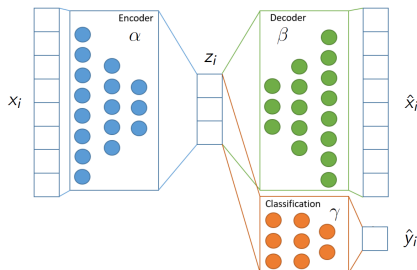
$$\sum_{i=1}^{\ell} \mathcal{L}(g(f(x_i, \alpha), \beta), x_i) + \lambda \sum_{i=\ell+1}^{\ell+k} \tilde{\mathcal{L}}(\hat{y}(f(x_i, \alpha), \gamma), y_i) \rightarrow \min_{\alpha, \beta, \gamma}$$

$z_i = f(x_i, \alpha)$ — кодировщик
 $\hat{x}_i = g(z_i, \beta)$ — декодировщик
 $\hat{y}_i = \hat{y}(z_i, \gamma)$ — классификатор

Функции потерь:

$\mathcal{L}(\hat{x}_i, x_i)$ — реконструкция

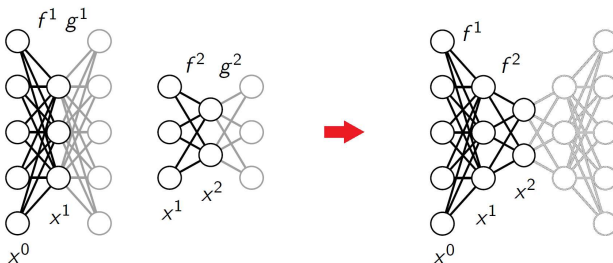
$\tilde{\mathcal{L}}(\hat{y}_i, y_i)$ — предсказание



Многослойный автокодировщик (Stacked AE)

Послойное обучение: $x^h = f^h(x^{h-1}, \alpha^h)$, $x \equiv x^0$, $z \equiv x^H$

- каждая пара f^h, g^h обучается по выборке $\{x_1^{h-1}, \dots, x_\ell^{h-1}\}$
- декодировщик g^h отбрасывается
- однослойные f^1, \dots, f^H соединяются в H -слойный



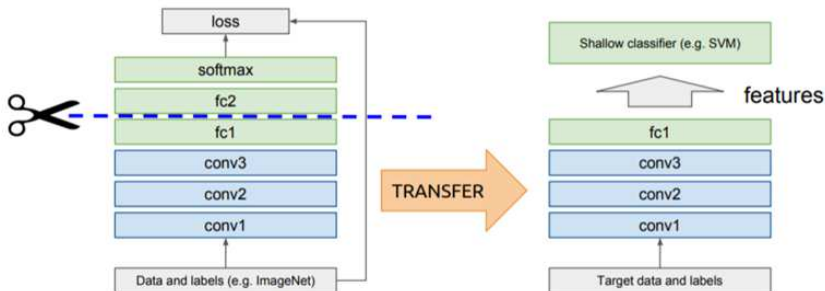
Тонкая настройка (fine tuning): результат послойного обучения используется как начальное приближение для BackProp

Y. Bengio et al. Greedy layer-wise training of deep networks. NIPS 2007.

Пред-обучение нейронных сетей (pre-training)

Свёрточная сеть для обработки изображений:

- $z = f(x, \alpha)$ — свёрточные слои для векторизации объектов
- $y = g(z, \beta)$ — полносвязные слои под конкретную задачу



Jason Yosinski, Jeff Clune, Yoshua Bengio, Hod Lipson. How transferable are features in deep neural networks? 2014.

Перенос обучения (transfer learning)

$f(x, \alpha)$ — универсальная часть модели (векторизация)

$g(x, \beta)$ — специфичная для задачи часть модели

Базовая задача на выборке $\{x_i\}_{i=1}^{\ell}$ с функцией потерь \mathcal{L}_i :

$$\sum_{i=1}^{\ell} \mathcal{L}_i(f(x_i, \alpha), g(x_i, \beta)) \rightarrow \min_{\alpha, \beta}$$

Целевая задача на другой выборке $\{x'_i\}_{i=1}^m$, с другими \mathcal{L}'_i, g' :

$$\sum_{i=1}^m \mathcal{L}'_i(f(x'_i, \alpha), g'(x'_i, \beta')) \rightarrow \min_{\beta'}$$

при $m \ll \ell$ это может быть намного лучше, чем

$$\sum_{i=1}^m \mathcal{L}'_i(f(x'_i, \alpha), g'(x'_i, \beta')) \rightarrow \min_{\alpha, \beta'}$$

Многозадачное обучение (multi-task learning)

$f(x, \alpha)$ — универсальная часть модели (векторизация)

$g_t(x, \beta)$ — специфичная часть модели для задачи $t \in T$

Одновременное обучение модели f по задачам X_t , $t \in T$:

$$\sum_{t \in T} \sum_{i \in X_t} \mathcal{L}_{ti}(f(x_{ti}, \alpha), g_t(x_{ti}, \beta_t)) \rightarrow \min_{\alpha, \{\beta_t\}}$$

Обучаемость (learnability): качество решения отдельной задачи $\langle X_t, \mathcal{L}_t, g_t \rangle$ улучшается с ростом объёма выборки $\ell_t = |X_T|$.

Learning to learn: качество решения каждой из задач $t \in T$ улучшается с ростом ℓ_t и общего числа задач $|T|$.

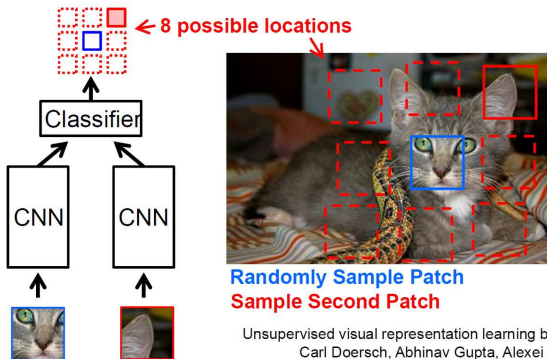
Few-shot learning: для решения задачи t достаточно небольшого числа примеров, иногда даже одного.

M. Crawshaw. Multi-task learning with deep neural networks: a survey. 2020

Y. Wang et al. Generalizing from a few examples: a survey on few-shot learning. 2020

Самостоятельное обучение (self-supervised learning)

Модель векторизации $z = f(x, \alpha)$ обучается предсказывать взаимное расположение пар фрагментов одного изображения



Преимущество: сеть выучивает векторные представления объектов без размеченной обучающей выборки.

Дистилляция моделей или суррогатное моделирование

Обучение **сложной модели** $a(x, w)$ «долго, дорого»:

$$\sum_{i=1}^{\ell} \mathcal{L}(a(x_i, w), y_i) \rightarrow \min_w$$

Обучение простой модели $b(x, w')$, возможно, на других данных:

$$\sum_{i=1}^k \mathcal{L}(b(x'_i, w'), a(x'_i, w)) \rightarrow \min_{w'}$$

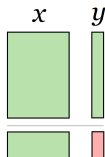
Примеры задач:

- замена сложной модели (климат, аэродинамика и др.), которая вычисляется на суперкомпьютере месяцами, «лёгкой» аппроксимирующей суррогатной моделью
- замена сложной нейросети, которая обучается неделями на больших данных, «лёгкой» аппроксимирующей нейросетью с минимизацией числа нейронов и связей

Обучение с использованием привилегированной информации

LUPI — Learning Using Privileged Information

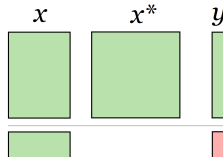
с учителем



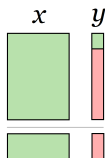
без учителя



привилегированное (LUPI)



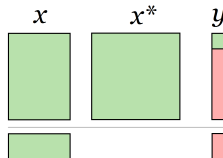
частичное



трансдуктивное



частичное LUPI



V. Vapnik, A. Vashist. A new learning paradigm: Learning Using Privileged Information // Neural Networks. 2009.

Примеры задач с привилегированной информацией x^*

- x — первичная (1D) структура белка
 x^* — третичная (3D) структура белка
 y — иерархическая классификация функции белка
- x — предыстория временного ряда
 x^* — информация о будущем поведении ряда
 y — прогноз следующей точки ряда
- x — текстовый документ
 x^* — выделенные ключевые слова или фразы
 y — категория документа
- x — пара (запрос, документ)
 x^* — выделенные ассессором ключевые слова или фразы
 y — оценка релевантности

Задача обучения с привилегированной информацией

Раздельное обучение модели-ученика и **модели-учителя**:

$$\sum_{i=1}^{\ell} \mathcal{L}(a(x_i, w), y_i) \rightarrow \min_w \quad \sum_{i=1}^{\ell} \mathcal{L}(a(x_i^*, w^*), y_i) \rightarrow \min_{w^*}$$

Модель-ученик обучается повторять ошибки **модели-учителя**:

$$\sum_{i=1}^{\ell} \mathcal{L}(a(x_i, w), y_i) + \mu \mathcal{L}(a(x_i, w), a(x_i^*, w^*)) \rightarrow \min_w$$

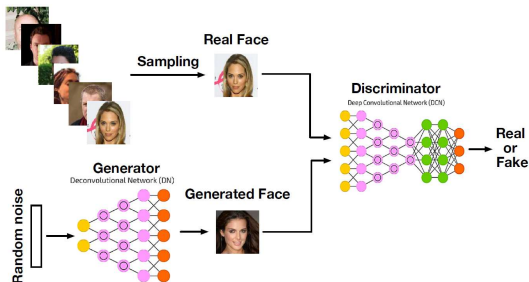
Совместное обучение модели-ученика и **модели-учителя**:

$$\sum_{i=1}^{\ell} \mathcal{L}(a(x_i, w), y_i) + \lambda \mathcal{L}(a(x_i^*, w^*), y_i) + \\ + \mu \mathcal{L}(a(x_i, w), a(x_i^*, w^*)) \rightarrow \min_{w, w^*}$$

D.Lopez-Paz, L.Bottou, B.Scholkopf, V.Vapnik. Unifying distillation and privileged information. 2016.

Генеративная состязательная сеть (Generative Adversarial Net)

Генератор $G(z)$ учится порождать объекты x из шума z
Дискриминатор $D(x)$ учится отличать их от реальных объектов



Antonia Creswell et al. Generative Adversarial Networks: an overview. 2017.
Zhengwei Wang, Qi She, Tomas Ward. Generative Adversarial Networks: a survey and taxonomy. 2019.
Chris Nicholson. A Beginner's Guide to Generative Adversarial Networks.
<https://pathmind.com/wiki/generative-adversarial-network-gan>. 2019.

Постановка задачи GAN

Дано: выборка объектов $\{x_i\}_{i=1}^m$ из X

Найти:

вероятностную генеративную модель $G(z, \alpha): x \sim p(x|z, \alpha)$

вероятностную дискриминативную модель $D(x, \beta) = p(1|x, \beta)$

Критерий:


обучение дискриминативной модели D :

$$\sum_{i=1}^m \ln D(x_i, \beta) + \ln(1 - D(G(z_i, \alpha), \beta)) \rightarrow \max_{\beta}$$

обучение генеративной модели G по случайному шуму $\{z_i\}_{i=1}^m$:

$$\sum_{i=1}^m \ln(1 - D(G(z_i, \alpha), \beta)) \rightarrow \min_{\alpha}$$


Примеры GAN для синтеза изображений и видео



(d) input image

(e) output 3d face

(f) textured 3d face



Source Subject

Target Subject 1

Target Subject 2

Chuan Li, Michael Wand. Precomputed Real-Time Texture Synthesis with Markovian Generative Adversarial Networks. 2016.

Xiaoxing Zeng, Xiaojiang Peng, Yu Qiao. DF2Net: A Dense Fine Finer Network for Detailed 3D Face Reconstruction. ICCV-2019.

Caroline Chan, Shiry Ginosar, Tinghui Zhou, Alexei A. Efros. Everybody Dance Now. ICCV-2019.

Когда несколько моделей обучаются одновременно:

- Автокодировщики: кодер и декодер
- Автокодировщики для классификации или кластеризации
- Многозадачное обучение
- Обучение с привилегированной информацией
- Состязательные сети (GAN) для генерации фейк-объектов

Когда несколько моделей обучаются последовательно:

- Перенос обучения (transfer learning)
- Предобучение глубоких сетей для векторизации объектов
- Самостоятельное обучение (self-supervised learning)
- Дистилляция и суррогатное моделирование

Обучение без учителя всё чаще используется для оптимизации части модели по большим данным